

# La aplicación de Focus

## La aplicación comunitaria de Focus

Las partes interesadas pueden descargar la aplicación comunitaria de Focus para ver información de BCPS y/o de los estudiantes.

### Instrucciones – para los padres de BCPS

1. Vaya a la tienda de aplicaciones de Google Play y descargue la aplicación **Team BCPS-Focus**. Vea la figura 4.



Figura 4

2. Media vez la haya descargado, haga clic en la aplicación en su teléfono y seleccione **Sign in with Microsoft** (entrar usando Microsoft) **Note que:** sin iniciar sesión en la aplicación, los usuarios pueden hacer clic en el icono de enlace en la parte inferior de la pantalla para ver los enlaces de BCPS. Vea la Figura 5.

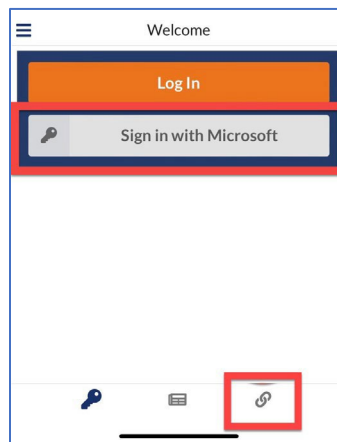


Figura 5

3. Los padres de BCPS, que ya iniciaron su sesión en Focus, pueden iniciar su sesión con 1) su cuenta social o 2) usando su cuenta de BCPS, luego hagan clic en INICIAR SESIÓN. Vea la figura 6.

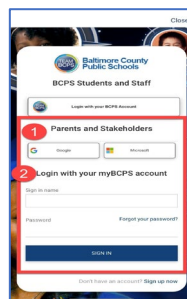


Figura 6

## La aplicación de Focus

Instrucciones – Para el personal o padres que trabajan para BCPS

Note que: Los padres que también son miembros del personal de BCPS deben verificar dos veces su perfil seleccionado tanto en la aplicación (vea la Figura 10 y la Figura 11) como también verificar dos veces su perfil seleccionado en el software en línea en la esquina superior derecha. Vea la figura 7.

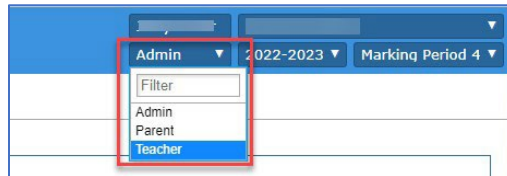


Figura 7

1. Visite la tienda de aplicaciones de Google Play y descargue la aplicación de Team **BCPS-Focus**. Vea la Figura 8.



Figura 8

2. Media vez que haya descargado la aplicación, haga clic en la aplicación desde su teléfono y haga clic en Iniciar sesión con Microsoft. Note que: sin iniciar sesión en la aplicación, los usuarios pueden hacer clic en el ícono de enlace en la parte inferior de la pantalla para ver los enlaces de BCPS. Vea la figura 9.

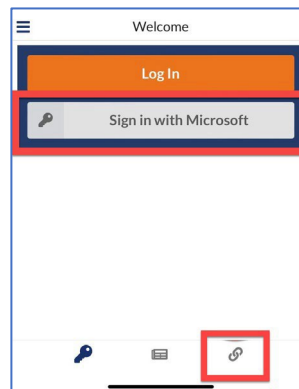


Figura 9

## La aplicación de Focus

2. El personal de BCPS puede iniciar sesión **usando su cuenta de BCPS**. Vea la Figura 10.

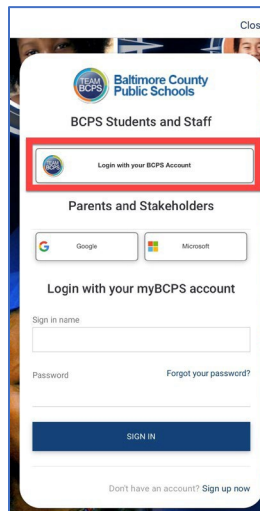


Figura 10

3. Media vez que el personal o los padres que trabajan para BCPS, hayan iniciado sesión en la aplicación Focus, podrán navegar tanto en su perfil de maestro/administrador como en su perfil de padre. Haga clic en el ícono de Menú, las tres líneas horizontales en la parte superior de la pantalla. Vea la Figura 11.

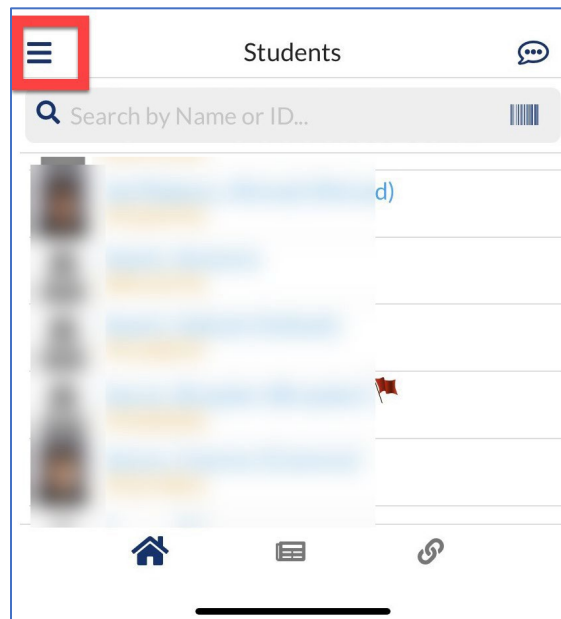


Figura 11

## La aplicación de Focus

4. Puede seleccionar **Perfiles** desde la parte inferior de la pantalla. Vea la figura 12.

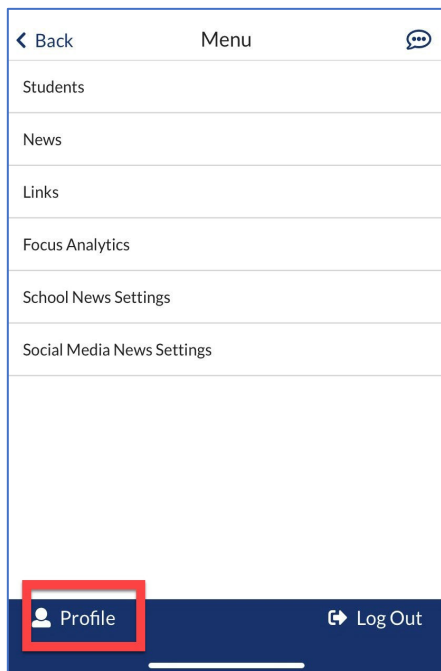


Figura 12

5. Seleccione **Parent** para cambiar de perfil. Vea la Figura 13.

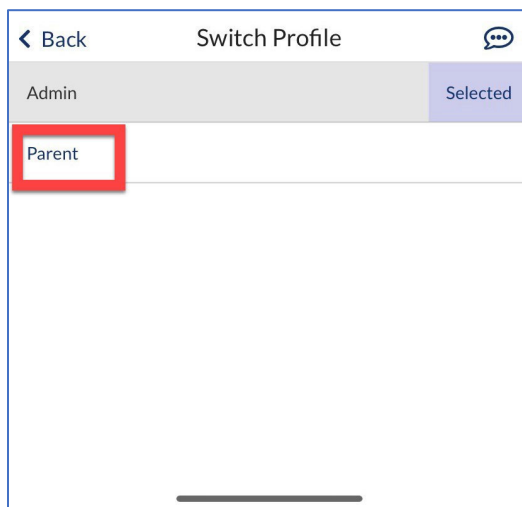


Figura 13

## La aplicación de Focus

6. Los padres pueden (**Overview**) revisar la página de su estudiante, ver más información (**More Info**) sobre el estudiante; también pueden ver **1)** el ícono de inicio de sesión, **2)** la página de anuncios, **3)** Los íconos de cada enlace y **4)** el ícono de formularios. Vea la Figura 14.

Pd	Rot	Course	Ex	Unx	Tardy	Grade
01	B	ALGEBRA 2 GT/AA - R	0	0	0	
01	A	ENGLISH 9 GT/AA - J	0	0	0	
02	A	AP ENVIRONMENTAL SCIENCE -	0	0	0	
02	B	FRENCH LANG & CULT HON	1	0	0	
03	A	AMERICAN GOVERNMENT GT/AA	0	0	0	
03	B	PE FITNESS FOUNDATIONS/MASTERY -	1	0	0	
04	B	CONCERT ORCHESTRA -	1	0	0	
04	A	YEARBOOK1 -	0	0	0	

Figura 14

# La aplicación de Focus